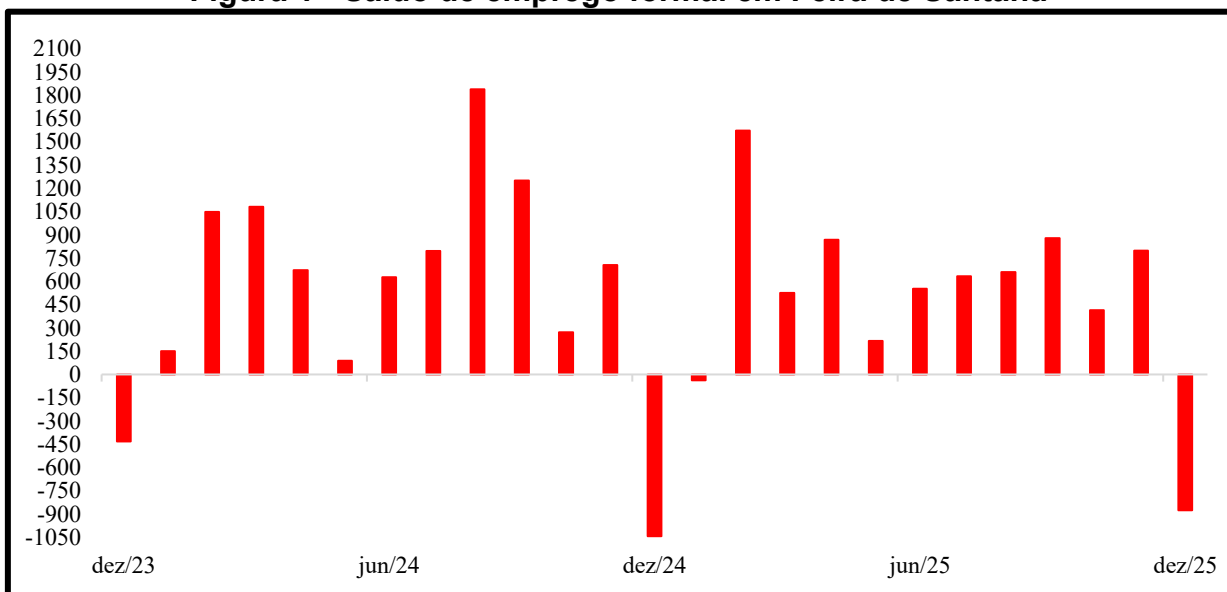


## BOLETIM DEZEMBRO 2025

### FEIRA DE SANTANA FINALIZA O ANO DE 2025 COM SALDO NEGATIVO NO EMPREGO FORMAL

Os dados atualizados do Novo CAGED referentes ao mês de dezembro de 2025 apresentaram um desempenho negativo do mercado de trabalho em Feira de Santana. Em dezembro foram contabilizadas 3.958 admissões e 4.833 desligamentos, resultando em um saldo negativo de -875 postos de trabalho. Embora esses indicadores representem uma quebra na sequência positiva do ano de 2025, é possível constatar que esses resultados são efeito da sazonalidade anual de contratações e demissões de fim de ano, conforme ilustrado na Figura 1.

Figura 1 - Saldo de emprego formal em Feira de Santana

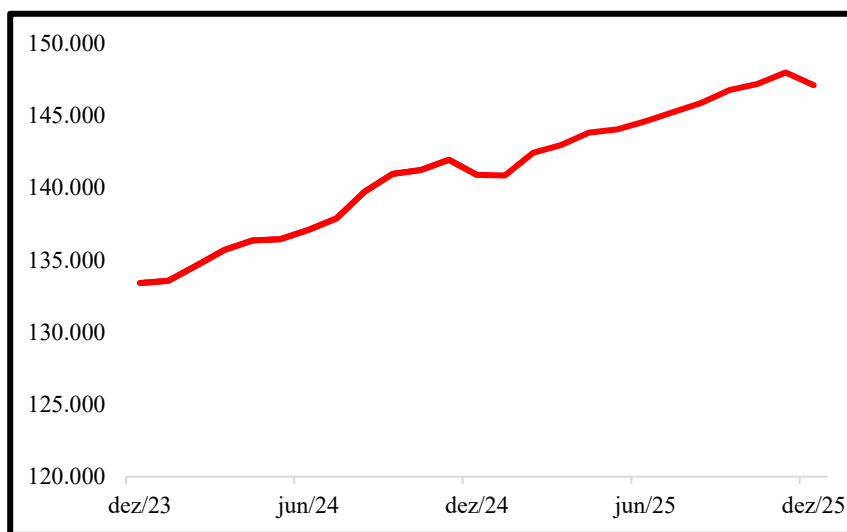


Fonte: Novo Caged. Elaboração: Programa Conhecendo a Economia Feirense.

O estoque de emprego formal, refere-se à quantidade total de trabalhadores com empregos registrados, direitos trabalhistas garantidos e contribuições previdenciárias recolhidas. Ele é crucial para avaliar a saúde do mercado de trabalho em uma determinada região, mostrando não apenas o número de pessoas empregadas, mas também a estabilidade e qualidade dos empregos disponíveis. No mês de dezembro, o estoque de emprego formal em Feira de Santana atingiu a marca de 147.095 vínculos.

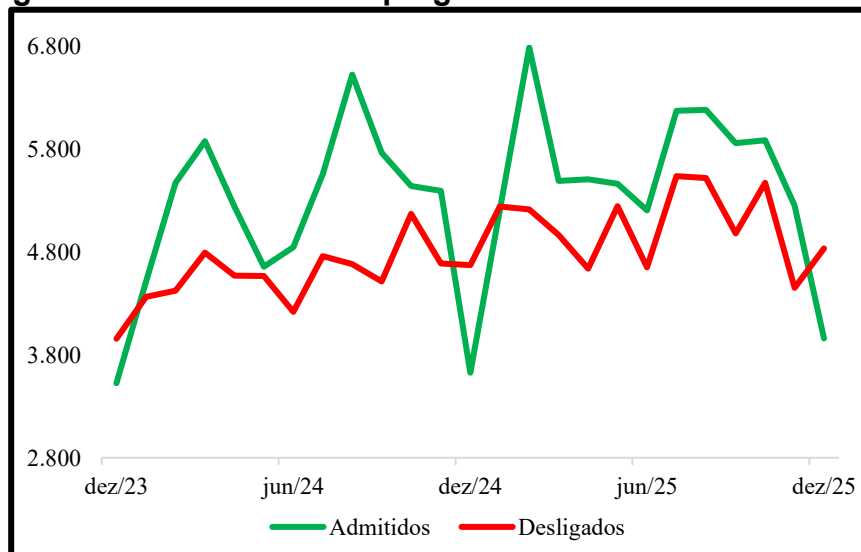
Em relação ao estoque de dezembro de 2024, observa-se um crescimento contínuo no número de empregos formais, passando de 140.887 para 147.095 em dezembro de 2025, totalizando 6.208 postos de trabalho, que representam uma elevação de 4,41% do nível de emprego formal nos últimos 12 meses. A tendência positiva de emprego do mercado de trabalho em Feira de Santana pode ser observada nas Figuras 2 e 3.

**Figura 2 - Estoque de emprego formal em Feira de Santana**



Fonte: Novo Caged. Elaboração: Programa Conhecendo a Economia Feirense.

**Figura 3 - Dinâmica do emprego formal em Feira de Santana**



Fonte: Novo Caged. Elaboração: Programa Conhecendo a Economia Feirense.

A partir da análise conjunta do desempenho dos setores de atividade em dezembro, observou-se um cenário totalmente negativo nas contribuições para o saldo de emprego em Feira de Santana. Embora os setores como Serviços e Comércio tenham apresentado um grande número de admissões, seu nível de demissões também foi alto, assim como o dos outros setores. O setor de Agropecuária apresentou saldo zero, o que pode representar uma estagnação no setor. O desempenho do emprego nos principais setores de atividade em Feira de Santana pode ser visualizado na Tabela 1.

**Tabela 1 - Emprego formal por setor em Feira de Santana (novembro/2025)**

Setor	Admissões	Demissões	Saldo
<b>Agropecuária</b>	16	16	0
<b>Comércio</b>	1.261	1.591	-330
<b>Construção</b>	286	647	-361
<b>Indústria</b>	487	538	-51
<b>Serviços</b>	1.908	2.041	-133

Fonte: Novo Caged. Elaboração: Programa Conhecendo a Economia Feirense.

Saldos negativos são acompanhados de variações negativas, de modo que em dezembro o setor de Agropecuária foi o único que não apresentou variação negativa pois seu saldo foi zero. O setor de Construção foi o que registrou a maior variação negativa entre os setores do município, com variação de -3,17%, seguido por Comércio (-0,76%), Indústria (-0,21%) e Serviços (-0,20%)

Apesar dos dados do mês de dezembro revelarem um cenário e uma redução no estoque de empregos, é possível constatar a partir dos índices anteriores que existe uma evolução ascendente do mercado de trabalho formal no acumulado dos anos na Bahia e em Feira de Santana. A trajetória da geração de empregos formais em Feira de Santana está alinhada tanto com o crescimento real da arrecadação de ICMS no município quanto com a consistente redução da taxa de desemprego em âmbito nacional.

Ao considerar o desempenho dos últimos doze meses, observa-se um saldo acumulado positivo na geração de empregos formais e uma certa elevação na criação de novos

postos de trabalho no município. Contudo, observa-se que nos 12 meses encerrados em dezembro de 2024 a média de empregos gerados foi igual a 624/mês, enquanto que a média dos últimos 12 meses até dezembro de 2025 foi uma criação de 517/mês. Com este resultado, é importante ressaltar que, apesar da redução na média de empregos gerados, o comportamento do mercado de trabalho da economia feirense permanece benigno com relação ao saldo acumulado.



## CONHECENDO A ECONOMIA FEIRENSE: CUSTO DA CESTA BÁSICA E INDICADORES SOCIOECONÔMICOS

### **Instituição de Ensino**

Universidade Estadual de Feira de Santana (UEFS)

### **Instituição Parceira**

Superintendência de Estudos Econômicos e Sociais (SEI)

### **Pró-Reitoria**

Pró-Reitoria de Extensão

### **Departamento**

Departamento de Ciências Sociais Aplicadas

### **Curso**

Ciências Econômicas

### **Programa de Extensão**

Conhecendo a Economia Feirense: Custo da Cesta Básica  
e Indicadores Socioeconômicos

### **Coordenadora**

Verônica F. Silva dos Santos

### **Vice Coordenador**

Leandro Batista Duarte

### **Docentes**

Antônio Rosevaldo Ferreira da Silva

Codjo Olivier Sossa

Cleiton Silva de Jesus

Fernanda Oliveira Caires e Caires

José Caetano de Jesus Filho

Laumar Neves de Souza

### **Discentes**

Arthur Nascimento Ramos

Daniel Augusto Albino Silva dos Santos

Eduardo Emilio Cruz Batista

Kamile Oliveira Santos

Luiz Henrique Vilela Dultra

Maycon Deivid Cardoso Lima

Natalia Couto dos Reis

Paulo Henrique Cruz Brandão

Roberty Maia da Silva

Sueide Santana Linhares

Yasmim Bastos Soares

Yasmin Mota Dos Santos

