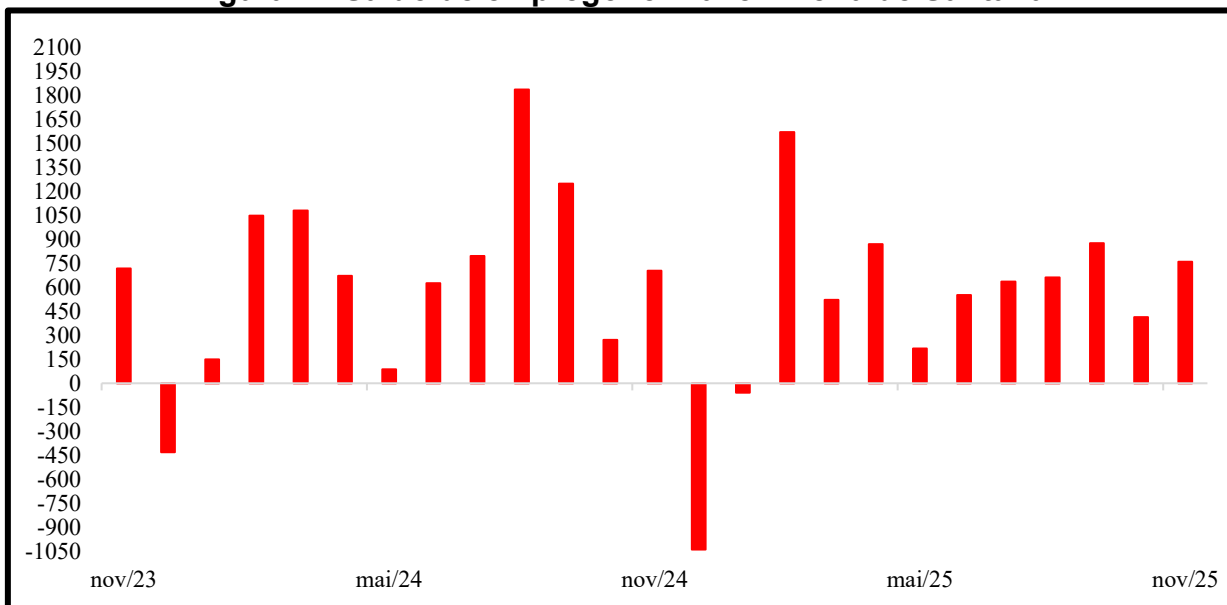


## BOLETIM NOVEMBRO 2025

### COMPORTAMENTO POSITIVO DO MERCADO DE TRABALHO FORMAL EM FEIRA DE SANTANA NO MÊS DE NOVEMBRO

De acordo com os dados atualizados do Novo CAGED referentes ao mês de novembro de 2025, o desempenho do mercado de trabalho em Feira de Santana foi positivo. No mês, foram contabilizadas 5.180 admissões e 4.420 desligamentos, resultando em um aumento de 760 vagas no saldo de empregos gerados no município em relação ao mês anterior. Os dados apurados demonstram continuidade na tendência positiva da geração de empregos nos últimos meses, conforme ilustrado na Figura 1.

**Figura 1 - Saldo de emprego formal em Feira de Santana**

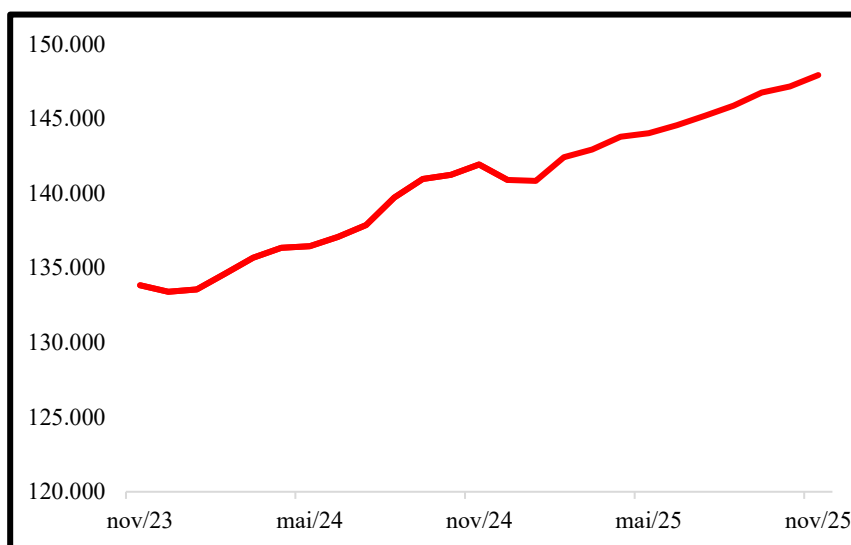


Fonte: Novo Caged. Elaboração: Programa Conhecendo a Economia Feirense.

O estoque de emprego formal, refere-se à quantidade total de trabalhadores com empregos registrados, direitos trabalhistas garantidos e contribuições previdenciárias recolhidas. Ele é crucial para avaliar a saúde do mercado de trabalho em uma determinada região, mostrando não apenas o número de pessoas empregadas, mas também a estabilidade e qualidade dos empregos disponíveis. No mês de novembro, o estoque de emprego formal em Feira de Santana atingiu a marca de 147.911 vínculos. Em relação ao estoque de novembro de 2024, observa-se um crescimento expressivo

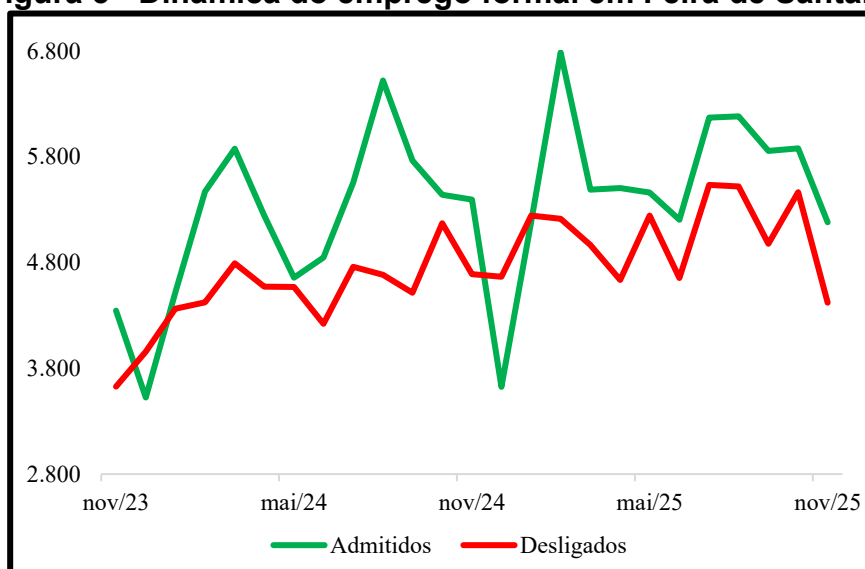
no número de empregos formais, com o total de postos passando de 141.926 para 147.911 em novembro de 2025, representando uma elevação de 4,22% do nível de emprego formal nos últimos 12 meses. A tendência positiva de emprego do mercado de trabalho em Feira de Santana pode ser observada nas Figuras 2 e 3.

**Figura 2 - Estoque de emprego formal em Feira de Santana**



Fonte: Novo Caged. Elaboração: Programa Conhecendo a Economia Feirense.

**Figura 3 - Dinâmica do emprego formal em Feira de Santana**



Fonte: Novo Caged. Elaboração: Programa Conhecendo a Economia Feirense.

A análise conjunta do desempenho dos setores de atividade em novembro revelou um cenário equilibrado nas contribuições para o saldo de emprego em Feira de Santana. Nesse mês, o setor de Serviços foi destaque na criação de vagas formais, com saldo de 424 postos criados, seguido pelo setor de Construção (281) e Comércio, que sofreu uma queda significativa na geração líquida de empregos em comparação ao mês anterior, saindo de um saldo de 522 postos em outubro para 200 postos no mês de novembro. Os demais setores mantiveram o desempenho negativo, mas com certa variação, Agropecuária (-8) e Indústria (-137). O desempenho do emprego nos principais setores de atividade em Feira de Santana pode ser visualizado na Tabela 1.

**Tabela 1 - Emprego formal por setor em Feira de Santana (novembro/2025)**

Setor	Admissões	Demissões	Saldo
<b>Agropecuária</b>	18	26	-8
<b>Comércio</b>	1.601	1.401	200
<b>Construção</b>	650	369	281
<b>Indústria</b>	597	734	-137
<b>Serviços</b>	2.314	1.890	424

Fonte: Novo Caged. Elaboração: Programa Conhecendo a Economia Feirense.

Em novembro o setor de Construção foi o que registrou a maior variação entre os setores do município, com variação relativa de 2,53%. Os demais setores registraram variações diversas: Serviços (0,63%), Comércio (0,46%), Agropecuária (-0,99%) e Indústria (-0,56%), essas variações indicam que a positividade do mercado trabalho formal em Feira de Santana é sustentada por alguns setores específicos.

É possível constatar a partir dos índices a evolução ascendente no mercado de trabalho formal no acumulado dos anos na Bahia e em Feira de Santana. A trajetória da geração de empregos formais em Feira de Santana está alinhada tanto com o crescimento real da arrecadação de ICMS no município quanto com a consistente redução da taxa de desemprego em âmbito nacional.

Ao considerar o desempenho dos últimos doze meses, observa-se um saldo acumulado positivo na geração de empregos formais, contudo uma notável redução na criação de

novos postos de trabalho no município. Observa-se que nos 12 meses encerrados em novembro de 2024 a média de empregos gerados foi igual a 674/mês, enquanto que a média dos últimos 12 meses até novembro de 2025 foi uma criação de 498/mês. Com este resultado, é importante ressaltar que o comportamento do mercado de trabalho da economia feirense permanece benigno apesar do decréscimo na média empregos.



## CONHECENDO A ECONOMIA FEIRENSE: CUSTO DA CESTA BÁSICA E INDICADORES SOCIOECONÔMICOS

### **Instituição de Ensino**

Universidade Estadual de Feira de Santana (UEFS)

### **Instituição Parceira**

Superintendência de Estudos Econômicos e Sociais (SEI)

### **Pró-Reitoria**

Pró-Reitoria de Extensão

### **Departamento**

Departamento de Ciências Sociais Aplicadas

### **Curso**

Ciências Econômicas

### **Programa de Extensão**

Conhecendo a Economia Feirense: Custo da Cesta Básica e Indicadores Socioeconômicos

### **Coordenadora**

Verônica F. Silva dos Santos

### **Vice Coordenador**

Leandro Batista Duarte

### **Docentes**

Antônio Rosevaldo Ferreira da Silva

Codjo Olivier Sossa

Cleiton Silva de Jesus

Fernanda Oliveira Caires e Caires

José Caetano de Jesus Filho

Laumar Neves de Souza

Paulo Nazareno Alves Almeida

### **Discentes**

Arthur Nascimento Ramos

Daniel Augusto Albino Silva dos Santos

Eduardo Emilio Cruz Batista

Kamile Oliveira Santos

Luiz Henrique Vilela Dultra

Maycon Deivid Cardoso Lima

Natalia Couto dos Reis

Paulo Henrique Cruz Brandão

Roberty Maia da Silva

Sueide Santana Linhares

Yasmim Bastos Soares

Yasmin Mota Dos Santos

