



## BOLETIM FEVEREIRO/2026

### CESTA BÁSICA DE FEIRA DE SANTANA FECHA O MÊS DE FEVEREIRO COM QUEDA DE 1,28%.

O valor da ração essencial mínima, definida pelo Decreto-Lei N° 399, de 30 de abril de 1938, que estabelece 12 produtos alimentares (arroz, feijão, farinha, carne, tomate, banana, óleo, café, leite, açúcar, pão e manteiga) e suas respectivas quantidades, **passou a custar R\$ 551,91 no mês de fevereiro de 2026**, em Feira de Santana. Este valor representou queda de 1,28% em comparação com o mês de janeiro de 2026.

**Tabela 1 - Custo da cesta básica em Feira de Santana-BA em fevereiro de 2026**

Produto	Preço médio (R\$)	Quantidade	Custo (R\$)	Tempo de Trabalho Necessário	Varição Mensal (%)
Açúcar (kg)	3,72	3 kg	11,16	1h 38min	0,81
Arroz (kg)	3,98	3,6 kg	14,33	2h 06min	-5,66
Banana-prata (dz)	7,68	7,5 dz	57,60	8h 27min	-14,20
Café moído (250g)	17,55	300 g	21,06	3h 05min	2,23
Carne (kg)	33,01	4,5 kg	148,55	21h 47min	2,01
Farinha de mandioca (kg)	6,15	3 kg	18,45	2h 42min	-5,67
Feijão (kg)	7,33	4,5 kg	32,99	4h 50min	16,74
Leite Pasteurizado (l)	6,59	6 l	39,54	5h 48min	-6,39
Manteiga (500g)	27,06	750 g	40,59	5h 57min	-2,03
Óleo de Soja (900ml)	8,32	900 ml	8,32	1h 13min	-9,57
Pão (kg)	14,74	6 kg	88,44	12h 58min	-3,09
Tomate (kg)	6,24	12 kg	74,88	10h 59min	11,43
<b>Valor Total</b>			<b>555,91</b>	<b>81h 33min</b>	<b>-1,28</b>

Fonte: Programa Cesta Básica/DCIS/UEFS.



Conforme a Tabela 1, dos doze produtos que compõem a cesta, sete tiveram reduções em seus preços médios, destacando-se as quedas nos preços da banana-prata (-14,20%), do óleo de soja (-9,57%) e do leite (-6,39%). Os produtos que registraram as maiores elevações foram o feijão (16,74%), e o tomate (11,43%).

O feijão foi um dos produtos que sofreram maior aumento. Isso deveu-se à baixa disponibilidade do grão no mercado e a uma elevada demanda. De acordo com a Conab, as interferências do clima atrasaram o ritmo da colheita em comparação a ciclos anteriores, o que reduziu o volume disponível para o consumo. Esta escassez no campo foi um dos principais fatores para elevação do preço do alimento.

Verifica-se na Tabela 2 as variações dos preços da cesta básica em Feira de Santana no último trimestre (dez./jan./fev.) e nos últimos 12 meses (fevereiro de 2025 a fevereiro de 2026). No curto prazo, verifica-se aumento do preço da cesta básica em 5,93% e uma pequena redução de 0,73% no longo prazo.

Ainda conforme a Tabela 2, observa-se que houve redução do preço na maioria dos produtos no último trimestre. As maiores altas foram nos preços do tomate (65,96%) e do feijão (18,41%). Estes aumentos resultaram em uma elevação de 5,93% no custo da cesta básica em Feira de Santana no último trimestre.

Ao se averiguar os preços nos últimos 12 meses, percebe-se que houve queda nos preços de seis produtos, com as maiores reduções sendo observadas para o arroz, o açúcar e a manteiga. Com isso, observa-se uma redução no preço da cesta básica de 0,73%, nos últimos doze meses.

**Tabela 2 - Variação do custo da cesta básica em Feira de Santana-BA**

Produto	Variação trimestral (%)	Variação 12 meses (%)
Açúcar	-4,37	-17,88
Arroz	-8,73	-31,96
Banana-prata	-5,77	6,21
Café moído	1,06	13,47
Carne	5,90	9,16
Farinha de mandioca	-6,53	-3,61
Feijão	18,41	15,07
Leite Pasteurizado	-1,20	0,00

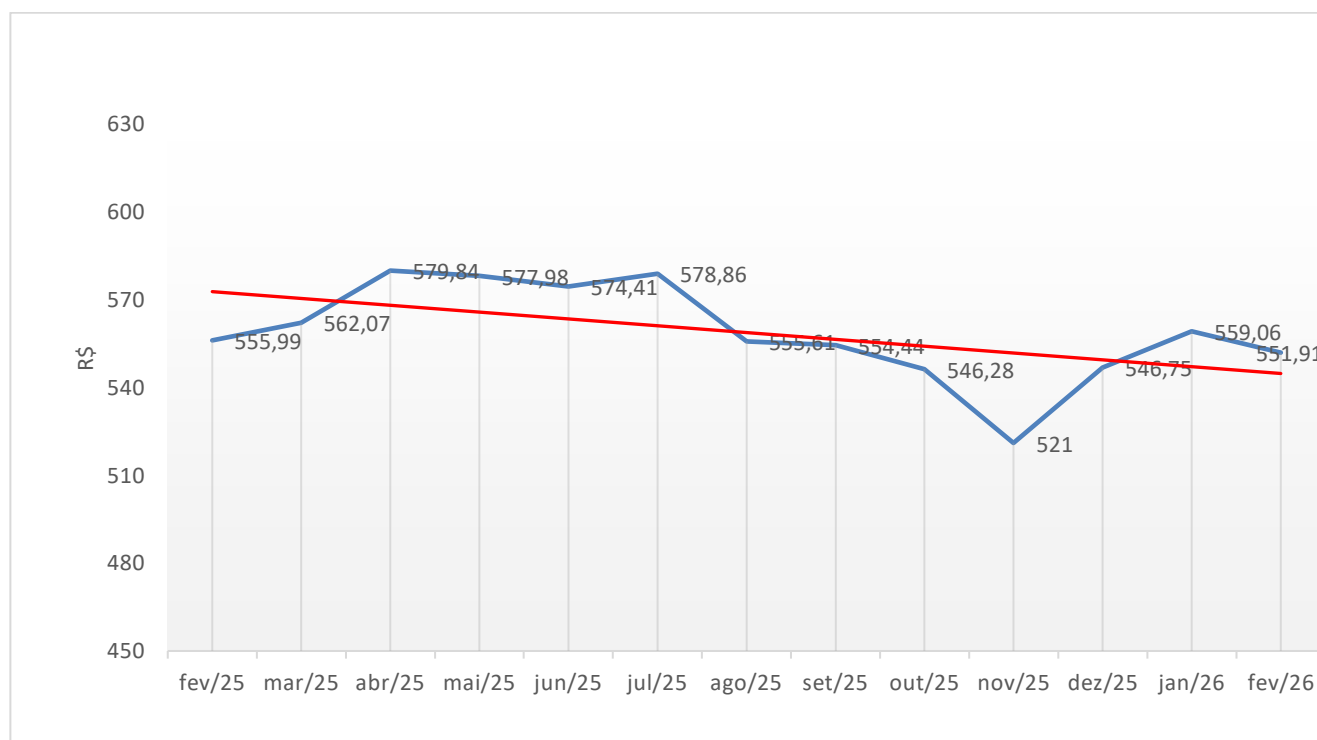


Manteiga	-1,96	-4,63
Óleo de Soja	-5,56	-3,48
Pão	0,00	-2,71
Tomate	65,96	2,43
<b>Valor total</b>	<b>5,93</b>	<b>-0,73</b>

Fonte: Programa Cesta Básica/DCIS/UEFS.

O Gráfico 1 mostra a trajetória evolutiva dos preços da cesta básica nos últimos 12 meses. Verificam-se movimentos de elevação dos preços entre os meses de abril e julho de 2025. Em seguida, observa-se uma trajetória de queda nos preços, com destaque para novembro de 2025, que apresentou o menor preço da cesta básica do ano de 2025. De maneira geral, o preço médio da cesta básica em Feira de Santana foi de R\$558,79, sendo mínimo R\$521,00 e o máximo R\$ 579,84, portanto, com pouca variação ao longo do ano.

**Gráfico 1 - Evolução do valor da cesta básica em Feira de Santana-BA**



Fonte: Programa Cesta Básica/DCIS/UEFS.

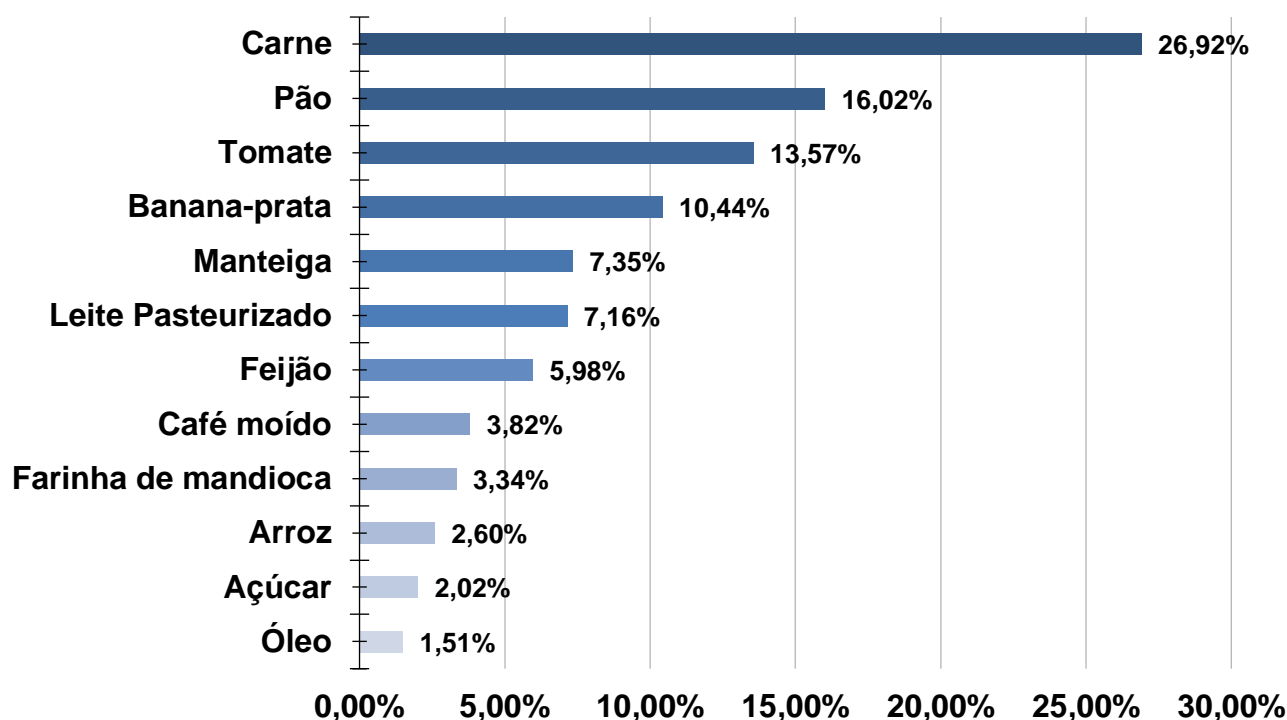
Percebe-se no Gráfico 2 o percentual de gasto de cada alimento no preço da cesta, ou seja, verifica-se a participação percentual de cada alimento (preço médio multiplicado pela quantidade estabelecida de cada produto na cesta) no preço total da cesta. Os produtos que



mais pesaram na composição do preço da cesta básica foram a carne, o pão e o tomate e os produtos que menos pesaram na cesta foram o arroz, o açúcar e o óleo de soja.

Verifica-se que os gastos com as despesas de café da manhã (pão, manteiga, café, leite e açúcar) totalizaram 36,37% do preço da cesta e a participação relativa do almoço (arroz, feijão, farinha e carne) foi de 38,84% do preço da cesta. Essas duas grandes refeições representaram 75,21% do preço da cesta, sendo que o feirense gastou, em média, R\$ 200,79 (1,65% a menos que em janeiro) com o café da manhã e gastou R\$ 214,32 208,63 com o almoço (2,73% a mais que em janeiro).

**Gráfico 2 - Participação dos produtos no custo da cesta básica em Feira de Santana-BA em fevereiro de 2026**

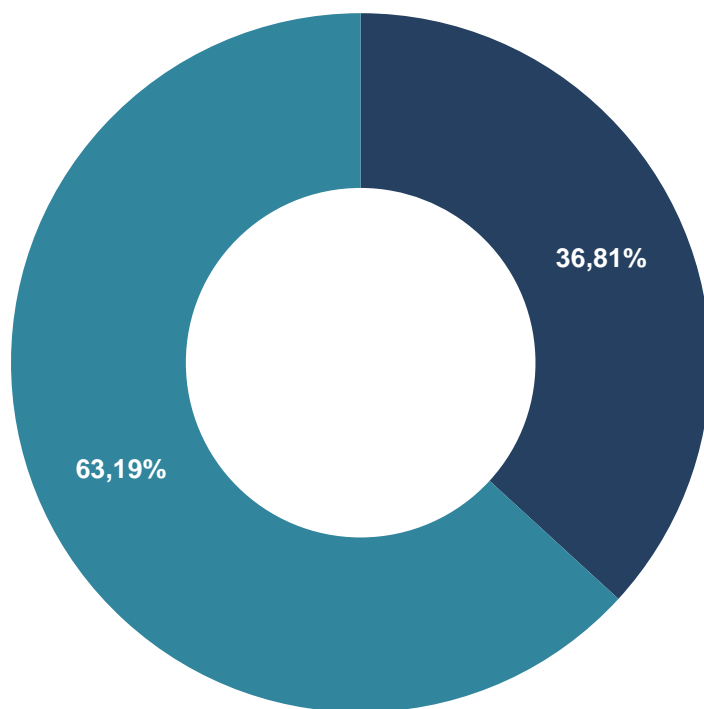


Fonte: Programa Cesta Básica/DCIS/UEFS

Nota-se no Gráfico 3 que o preço da cesta básica ocupou 36,81% do salário mínimo líquido (salário mínimo descontada a contribuição previdenciária de 7,50%), 0,29 pontos percentuais (p.p.) inferior ao observado em janeiro, exigindo que o trabalhador feirense trabalhasse 81 horas e 33 minutos para adquirir a cesta básica, resultando em quatro minutos a menos de trabalho para comprá-la.



**Gráfico 3 - Participação dos produtos no custo da cesta básica em Feira de Santana-BA em fevereiro de 2026**



■ % da participação da cesta no salário    ■ % restante do salário do trabalhador

Fonte: Programa Cesta Básica/DCIS/UEFS.



## CUSTO DA CESTA BÁSICA E INDICADORES SOCIOECONÔMICOS

### **Instituição de Ensino**

Universidade Estadual de Feira de Santana (UEFS)

### **Instituição Parceira**

Superintendência de Estudos Econômicos e Sociais (SEI)

### **Pró-Reitoria**

Pró-Reitoria de Extensão

### **Departamento**

Departamento de Ciências Sociais Aplicadas

### **Curso**

Ciências Econômicas

### **Programa de Extensão**

Conhecendo a Economia Feirense: Custo da Cesta Básica e Indicadores Socioeconômicos

### **Coordenadora**

Verônica Ferreira Silva dos Santos

### **Vice-Coordenador**

Leandro Batista Duarte

### **Docentes**

Antônio Rosevaldo Ferreira da Silva

Codjo Olivier Sossa

Cleiton Silva de Jesus

Fernanda Oliveira Caires e Caires

José Caetano de Jesus Filho

Laumar Neves de Souza

### **Discentes**

Arthur Nascimento Ramos

Daniel Augusto Albino Silva dos Santos

Eduardo Emilio Cruz Batista

Kamile Oliveira Santos

Luiz Henrique Vilela Dultra

Maycon Deivid Cardoso Lima

Natalia Couto dos Reis

Paulo Henrique Cruz Brandão

Roberty Maia da Silva

Sueide Santana Linhares

Yasmim Bastos Soares

Yasmin Mota Dos Santos