



BOLETIM JANEIRO/2025

CESTA BÁSICA EM FEIRA DE SANTANA INICIA O ANO COM AUMENTO DE 2,60%

O valor da ração essencial mínima, definida pelo Decreto-Lei Nº 399, de 30 de abril de 1938, que estabelece 12 produtos alimentares (arroz, feijão, farinha, carne, tomate, banana, óleo, café, leite, açúcar, pão e manteiga) e suas respectivas quantidades, **passou a custar R\$ 554,83 no mês de janeiro de 2025**, em Feira de Santana. Este valor representou um aumento de 2,60% em comparação com o mês de dezembro de 2024.

Tabela 1 - Custo da cesta básica em Feira de Santana/Ba em janeiro de 2025

Produto	Preço médio (R\$)	Quantidade	Custo (R\$)	Tempo de Trabalho Necessário	Varição Mensal (%)
Açúcar (kg)	4,55	3 kg	13,65	2h 08min	4,60
Arroz (kg)	6,19	3,6 kg	22,28	3h 29min	-2,24
Banana-prata (dz)	7,25	7,5 dz	54,38	8h 31min	-8,57
Café moído (250g)	13,48	300 g	16,18	2h 32min	9,03
Carne (kg)	29,97	4,5 kg	134,87	21h 07min	-0,69
Farinha de mandioca (kg)	6,90	3 kg	20,10	3h 14min	3,14
Feijão (kg)	6,44	4,5 kg	28,98	4h 32min	2,22
Leite Pasteurizado (l)	7,08	6 l	42,48	6h 39min	0,43
Manteiga (500g)	28,15	750 g	42,23	6h 36min	4,61
Óleo de Soja (900ml)	9,58	900 ml	9,58	1h 30min	-1,14
Pão (kg)	15,01	6 kg	90,06	14h 06min	-2,21
Tomate (kg)	6,62	12 kg	79,44	12h 26min	28,29
Valor Total			554,83	86h 55min	2,60

Fonte: Programa Cesta Básica/DCIS/UEFS.



Conforme a Tabela 1, dos doze produtos que compõem a cesta, sete sofreram aumento em seus preços médios. Os produtos que registraram as maiores elevações foram o tomate (28,29%); o café (9,03%), o açúcar (4,60%), e a manteiga (4,61). Os três alimentos que tiveram as maiores reduções em seus preços médios foram a banana (-8,57%), o arroz (-2,24%) e o pão (-2,21%).

O tomate continua sendo o produto com maior aumento no preço, ainda causado pela redução da oferta, devido ao período de redução da safra. Já o café sofreu aumento acima do normal principalmente por conta da alta do dólar, que ocasionou aumento das exportações, e conseqüente redução da oferta interna.

Além disso, o câmbio mais caro encarece os custos de produção, o que também causa elevação nos preços dos alimentos.

Verifica-se na Tabela 2 as variações dos preços da cesta básica em Feira de Santana no último trimestre (nov./dez./jan.), no ano e nos últimos 12 meses (de janeiro de 2024 a janeiro de 2025). Verifica-se elevação dos preços dos produtos da cesta básica tanto no curto, quanto no longo prazo, excetuando-se alguns poucos produtos, como o feijão, a banana, o açúcar e a manteiga.

Tabela 2 - Variação do custo da cesta básica em Feira de Santana/Ba

Produto	Variação trimestral (%)	Variação 12 meses (%)
Açúcar	0,22	8,85
Arroz	-5,95	-1,46
Banana-prata	-14,50	-23,44
Café moído	18,80	76,44
Carne	8,00	14,39
Farinha de mandioca	2,07	3,60
Feijão	-2,13	-15,61
Leite Pasteurizado	0,00	25,31
Manteiga	-1,19	0,40
Óleo de Soja	20,05	35,50
Pão	1,15	0,94
Tomate	86,48	15,73
Valor total	7,91	4,96

Fonte: Programa Cesta Básica/DCIS/UEFS.

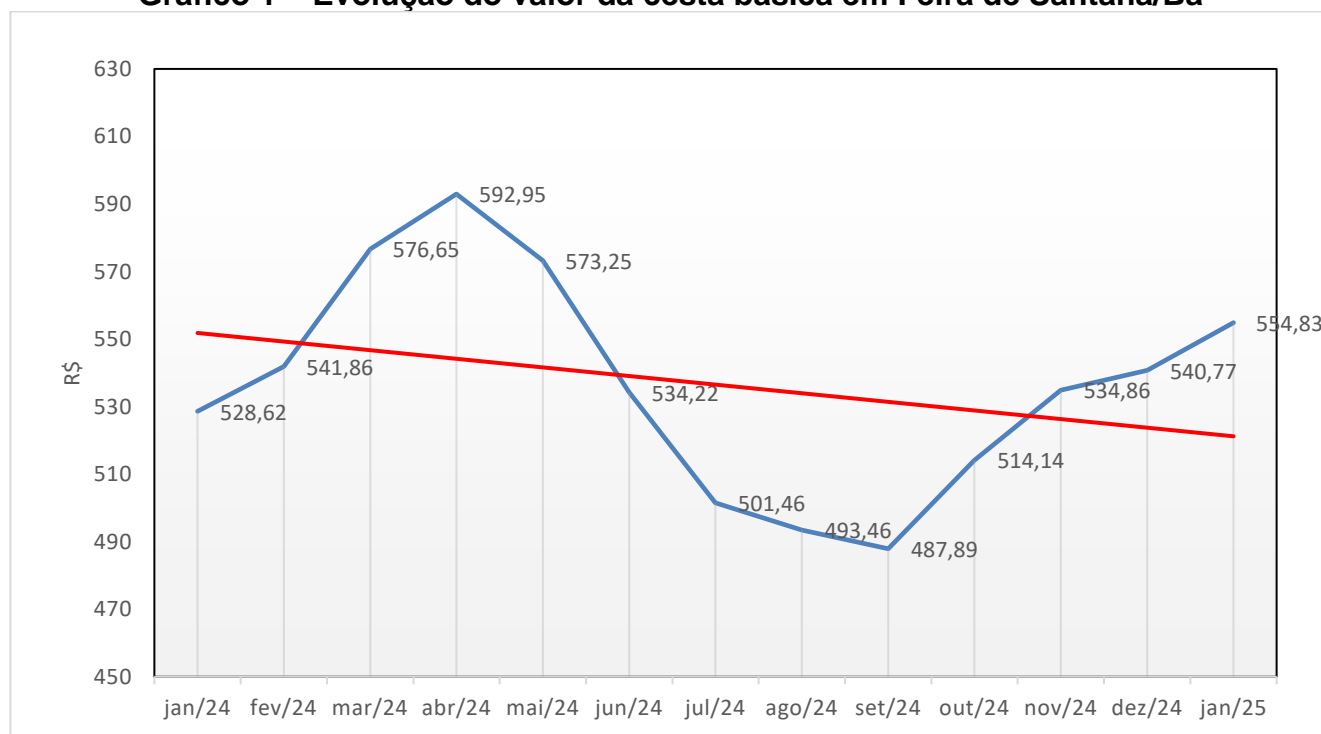


Ainda conforme a Tabela 2, observa-se que houve redução do preço de quatro produtos no último trimestre (arroz, banana-prata, feijão, e manteiga), porém as elevações dos outros elementos sobrepuseram as diminuições dos preços, gerando aumento total de 7,91%. Os produtos que mais contribuíram para essa elevação nos últimos três meses foram o tomate, o óleo de soja, e o café.

Ao se averiguar os últimos 12 meses, ou seja, de janeiro de 2024 a janeiro de 2025, os preços da cesta aumentaram 4,96%, tendo as maiores altas para o café, o óleo de soja, o leite e o tomate, e a maior redução neste período para a banana-prata.

O Gráfico 1 mostra a trajetória evolutiva dos preços da cesta básica nos últimos 12 meses. Verificam-se três movimentos distintos, um de elevação a partir de janeiro/24, indo até abril/24, um movimento de redução de abril/24 até setembro/24, e novamente elevação de setembro/2024 a janeiro/2025. O ciclo de elevação de preço foi antecipado em um mês, tendo-se iniciado em setembro e se espera que esse movimento se estenda até abril de 2025, caso o comportamento histórico dos preços da cesta seja mantido.

Gráfico 1 – Evolução do valor da cesta básica em Feira de Santana/Ba



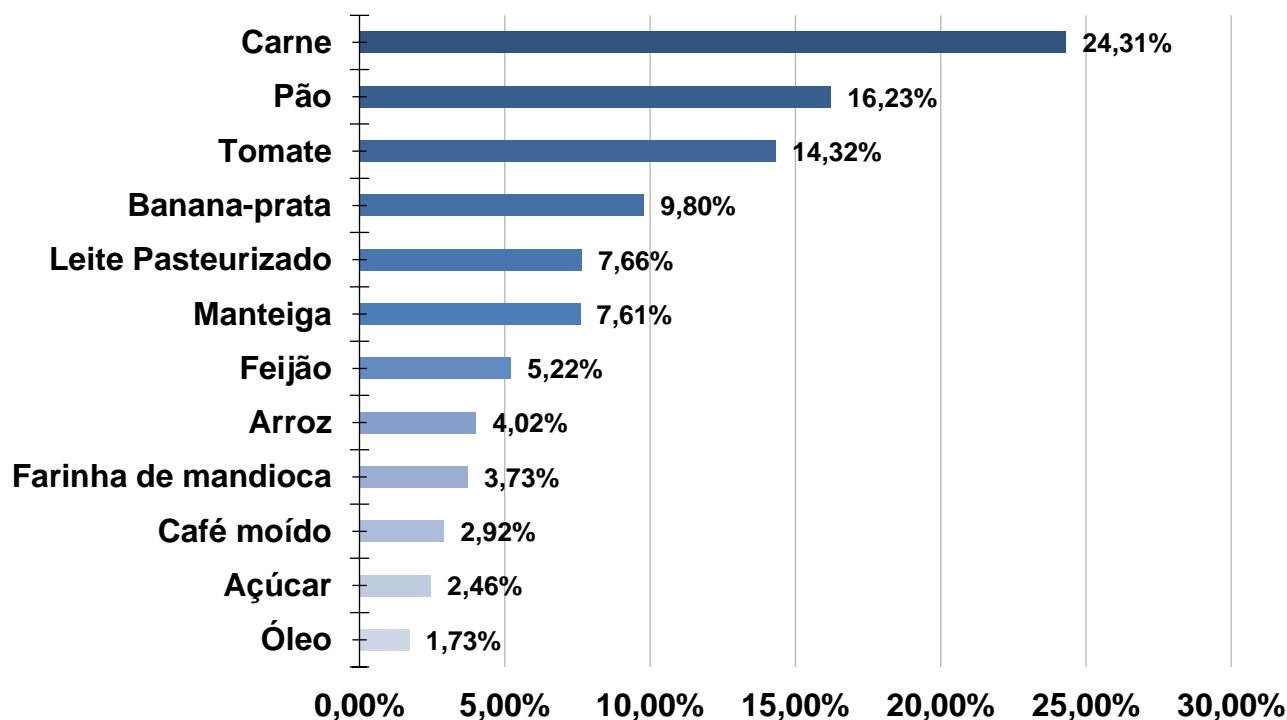
Fonte: Programa Cesta Básica/DCIS/UEFS.



Percebe-se no Gráfico 2 o percentual de gasto de cada alimento no preço da cesta, ou seja, é a participação percentual de cada alimento (preço médio multiplicado pela quantidade estabelecida de cada produto na cesta) no preço total da cesta. Os produtos que mais pesaram na composição do preço da cesta básica foram a carne, o pão e o tomate e os produtos que menos pesaram na cesta foram o café, o açúcar, e o óleo de soja.

Verifica-se que os gastos com as despesas do café da manhã (pão, manteiga, café, leite e açúcar) totalizaram 36,88% e do almoço (arroz, feijão, farinha e carne) 37,28%. Essas duas grandes refeições representaram 74,16% do preço da cesta, sendo que o feirense gastou, em média, R\$ 204,60 com o café da manhã (0,60% a menos que em dezembro) e gastou R\$ 206,23 com o almoço (1% a menos que em dezembro).

Gráfico 2 - Participação dos produtos no custo da cesta básica em Feira de Santana-BA em janeiro de 2025

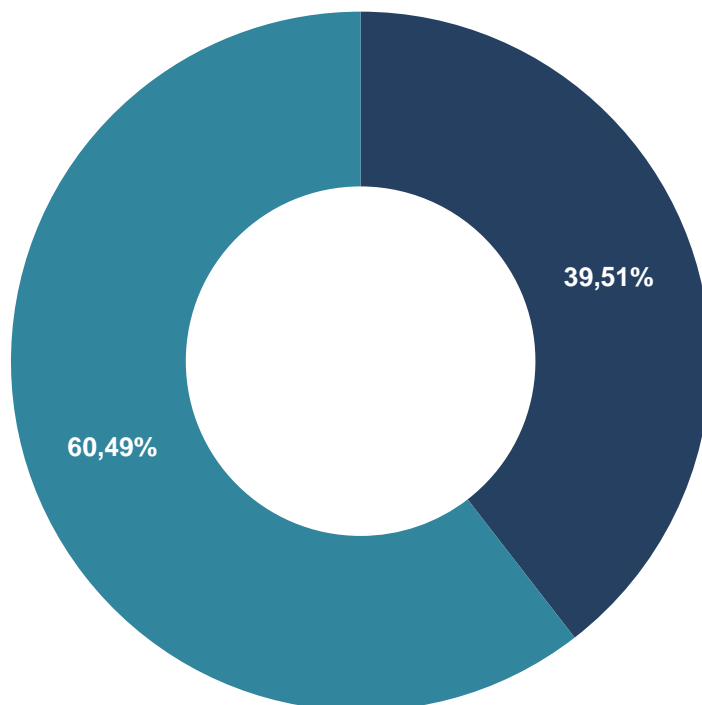


Fonte: Programa Cesta Básica/DCIS/UEFS

Nota-se no Gráfico 3 que o preço da cesta básica ocupou 39,51% do salário mínimo líquido (salário mínimo descontada a contribuição previdenciária de 7,50%), 1,89 pontos percentuais (p.p) inferior ao observado em dezembro, exigindo que o trabalhador feirense trabalhasse 86 horas e 55 minutos para adquirir a cesta básica.



Gráfico 3 – Participação dos produtos no custo da cesta básica em Feira de Santana/Ba, janeiro de 2025



■ % da participação da cesta no salário ■ % restante do salário do trabalhador

Fonte: Programa Cesta Básica/DCIS/UEFS.



CUSTO DA CESTA BÁSICA E INDICADORES SOCIOECONÔMICOS

Instituição de Ensino

Universidade Estadual de Feira de Santana (UEFS)

Instituição Parceira

Superintendência de Estudos Econômicos e Sociais (SEI)

Pró-Reitoria

Pró-Reitoria de Extensão

Departamento

Departamento de Ciências Sociais Aplicadas

Curso

Ciências Econômicas

Programa de Extensão

Conhecendo a Economia Feirense: Custo da Cesta Básica e Indicadores Socioeconômicos

Coordenadora

Verônica Ferreira Silva dos Santos

Vice-Coordenador

Leandro Batista Duarte

Docentes

Antônio Rosevaldo Ferreira da Silva

Codjo Olivier Sossa

Cleiton Silva de Jesus

José Caetano de Jesus Filho

Leandro Batista Duarte

Paulo Nazareno Alves Almeida

Discentes

Allison Barros da Silva

Daniel Augusto Albino Silva dos Santos.

Fanny Borges Lopes

Jeferson Araujo Oliveira

Júlia Almeida de Jesus

Luiz Henrique Vilela Dultra

Paulo Henrique Cruz Brandão

Roberty Maia da Silva

Victória Carolina Scher

Wellson Borges Aragão

Ysadora Santos Barboza