



## BOLETIM MARÇO/2026

### CESTA BÁSICA DE FEIRA DE SANTANA FECHA O MÊS DE MARÇO COM ALTA DE 8,26%.

O valor da ração essencial mínima, definida pelo Decreto-Lei Nº 399, de 30 de abril de 1938, que estabelece 12 produtos alimentares (arroz, feijão, farinha, carne, tomate, banana, óleo, café, leite, açúcar, pão e manteiga) e suas respectivas quantidades, **passou a custar R\$ 597,48 no mês de março de 2026**, em Feira de Santana. Este valor representou alta de 8,26% em comparação com o mês de fevereiro de 2026.

Tabela 1 - Custo da cesta básica em Feira de Santana-BA em março de 2026

Produto	Preço médio (R\$)	Quantidade	Custo (R\$)	Tempo de Trabalho Necessário	Varição Mensal (%)
Açúcar (kg)	3,79	3 kg	11,37	1h 40min	1,88
Arroz (kg)	4,10	3,6 kg	14,76	2h 09min	3,00
Banana-prata (dz)	8,64	7,5 dz	64,80	9h 30min	12,50
Café moído (250g)	17,04	300 g	20,45	3h 00min	-2,90
Carne (kg)	34,69	4,5 kg	156,11	22h 54min	5,09
Farinha de mandioca (kg)	6,81	3 kg	20,43	2h 59min	10,73
Feijão (kg)	7,98	4,5 kg	35,91	5h 16min	8,85
Leite Pasteurizado (l)	6,82	6 l	40,92	6h 00min	3,49
Manteiga (500g)	26,42	750 g	39,63	5h 48min	-2,37
Óleo de Soja (900ml)	8,00	900 ml	8,00	1h 10min	-3,85
Pão (kg)	14,79	6 kg	88,74	13h 01min	0,34
Tomate (kg)	8,03	12 kg	96,36	14h 08min	28,69
<b>Valor Total</b>			<b>597,48</b>	<b>87h 39min</b>	<b>8,26</b>

Fonte: Programa Cesta Básica/DCIS/UEFS.



Conforme a Tabela 1, dos doze produtos que compõem a cesta, apenas três tiveram reduções em seus preços médios, foi o caso do óleo de soja (-3,85%), do café moído (-2,90%) e da manteiga (-2,37%). Os produtos que registraram as maiores elevações foram o tomate (28,69%), e a banana-prata (12,50%).

O preço do tomate teve um papel importante para a alta da cesta básica de Feira de Santana. A elevação deste produto deve-se principalmente ao esgotamento das áreas de colheita da safra de verão e à insuficiente oferta da safra de inverno. Já a banana-prata vem apresentando aumento dos preços desde o início do ano, o qual deve-se à redução da oferta em importantes regiões produtoras da Bahia, como Bom Jesus da Lapa e Vale do São Francisco.

Verifica-se na Tabela 2 as variações dos preços da cesta básica em Feira de Santana no último trimestre (jan./fev./mar.) e nos últimos 12 meses (março de 2025 a março de 2026). No curto prazo, verifica-se aumento do preço da cesta básica tanto no curto quanto no longo prazo, 9,28% e 6,30%, respectivamente.

Ainda conforme a Tabela 2, observa-se que houve redução do preço da metade dos produtos no último trimestre. As maiores altas foram nos preços do tomate (70,85%) e do feijão (29,73%). Estes aumentos resultaram em uma elevação de 9,28% no custo da cesta básica em Feira de Santana no último trimestre.

Ao se averiguar os preços nos últimos 12 meses, percebe-se que também houve aumento dos preços dos produtos: as maiores altas foram do feijão (31,88%) e da carne (17,08%). Com isso, observa-se uma alta no preço da cesta básica de 6,30% nos últimos doze meses.

**Tabela 2 - Variação do custo da cesta básica em Feira de Santana-BA**

Produto	Variação trimestral (%)	Variação 12 meses (%)
Açúcar	1,07	-12,85
Arroz	-6,17	-29,45
Banana-prata	-4,21	-5,37
Café moído	-2,39	-0,82
Carne	6,55	17,08
Farinha de mandioca	2,87	-2,58
Feijão	29,73	31,88

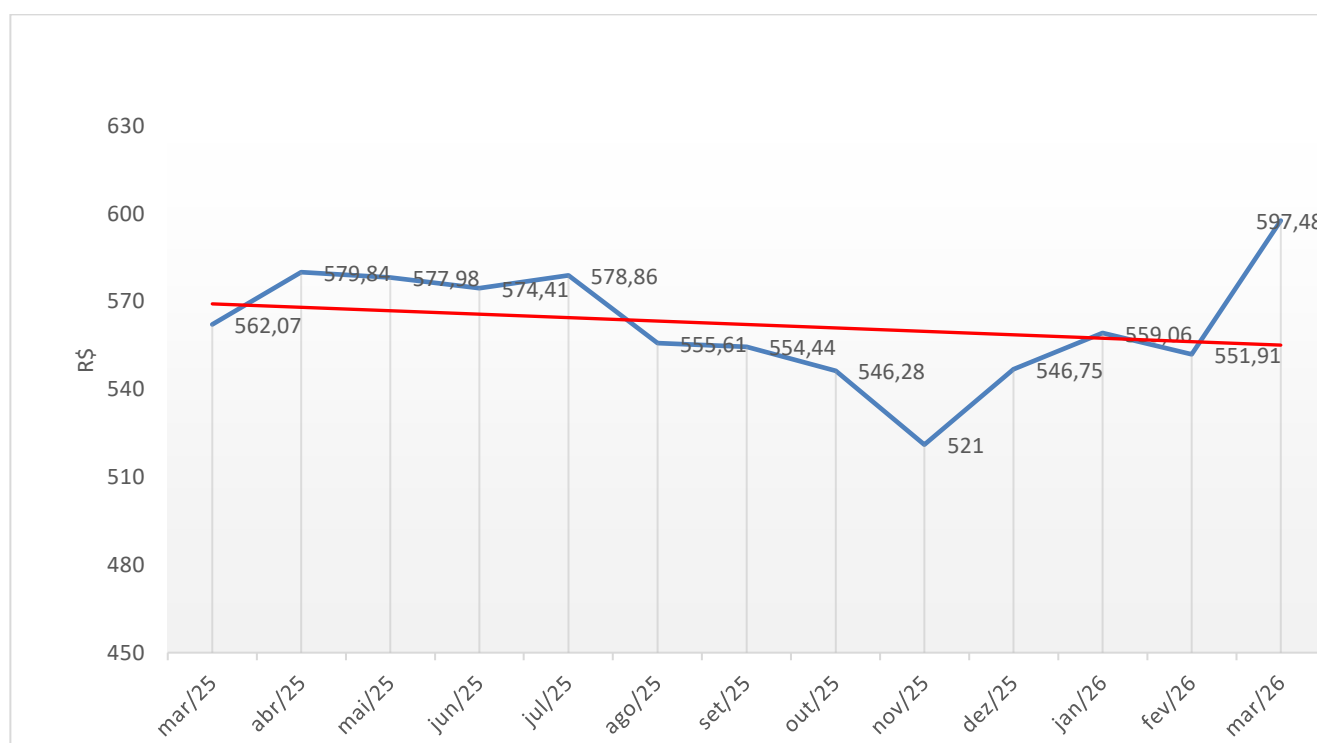


<b>Leite Pasteurizado</b>	-1,02	-0,58
<b>Manteiga</b>	0,10	-7,60
<b>Óleo de Soja</b>	-8,68	-6,21
<b>Pão</b>	-2,50	2,57
<b>Tomate</b>	70,85	2,43
<b>Valor total</b>	<b>9,28</b>	<b>6,30</b>

Fonte: Programa Cesta Básica/DCIS/UEFS.

O Gráfico 1 mostra a trajetória evolutiva dos preços da cesta básica nos últimos 12 meses. Verificam-se movimentos de elevação dos preços entre os meses de abril e julho de 2025. Em seguida, observa-se uma trajetória de queda nos preços, com destaque para novembro de 2025, que apresentou o menor preço da cesta básica do ano de 2025. De maneira geral, o preço médio da cesta básica em Feira de Santana foi de R\$561,98, sendo mínimo R\$521,00 e o máximo R\$ 597,48, valor que corresponde ao mês de março de 2026, maior custo da cesta básica de Feira de Santana no período de um ano.

**Gráfico 1 - Evolução do valor da cesta básica em Feira de Santana-BA**



Fonte: Programa Cesta Básica/DCIS/UEFS.

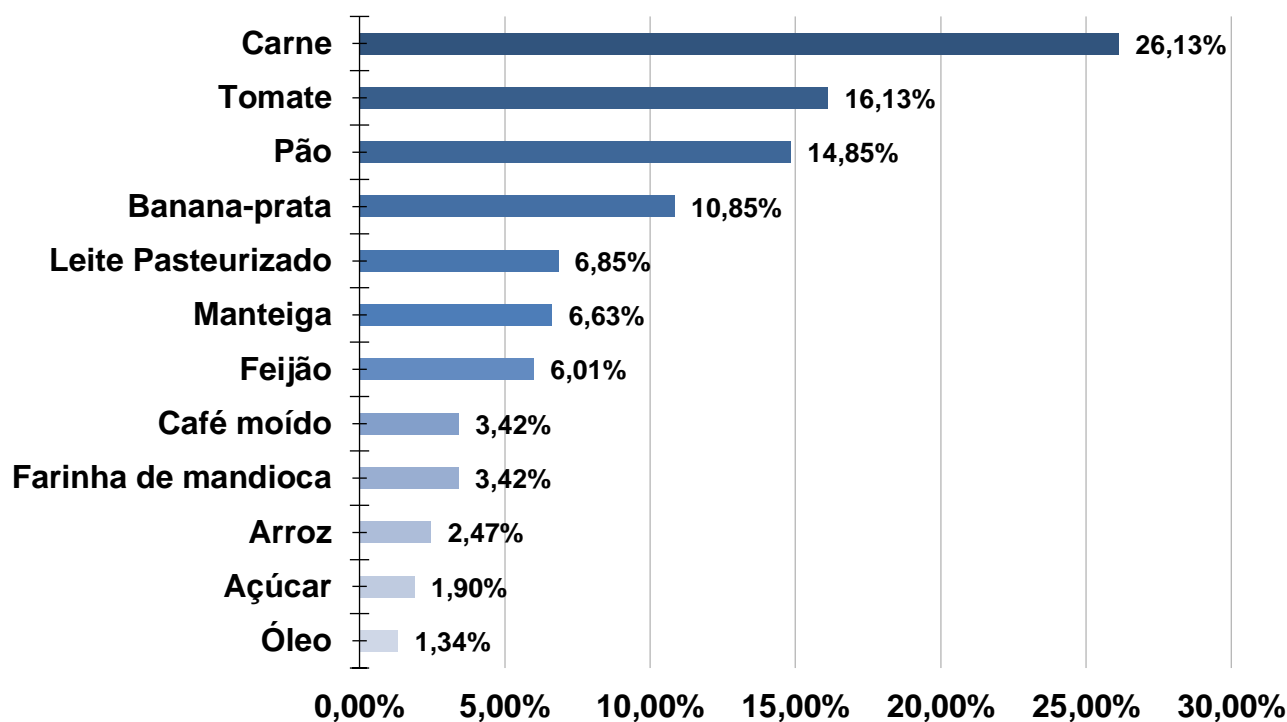
Percebe-se no Gráfico 2 o percentual de gasto de cada alimento no preço da cesta,



ou seja, verifica-se a participação percentual de cada alimento (preço médio multiplicado pela quantidade estabelecida de cada produto na cesta) no preço total da cesta. Os produtos que mais pesaram na composição do preço da cesta básica foram a carne, o pão e o tomate. Por outro lado, os produtos que menos pesaram na cesta foram o arroz, o açúcar e o óleo de soja.

Verifica-se que os gastos com as despesas de café da manhã (pão, manteiga, café, leite e açúcar) totalizaram 33,66% do preço da cesta e a participação relativa do almoço (arroz, feijão, farinha e carne) foi de 38,03% do preço da cesta. Essas duas grandes refeições representaram 71,09% do preço da cesta, sendo que o feirense gastou, em média, R\$ 201,11 (0,16 a mais que em fevereiro) com o café da manhã e gastou R\$ 241,97 com o almoço (12,9% a mais que em fevereiro).

**Gráfico 2 - Participação dos produtos no custo da cesta básica em Feira de Santana-BA em março de 2026**

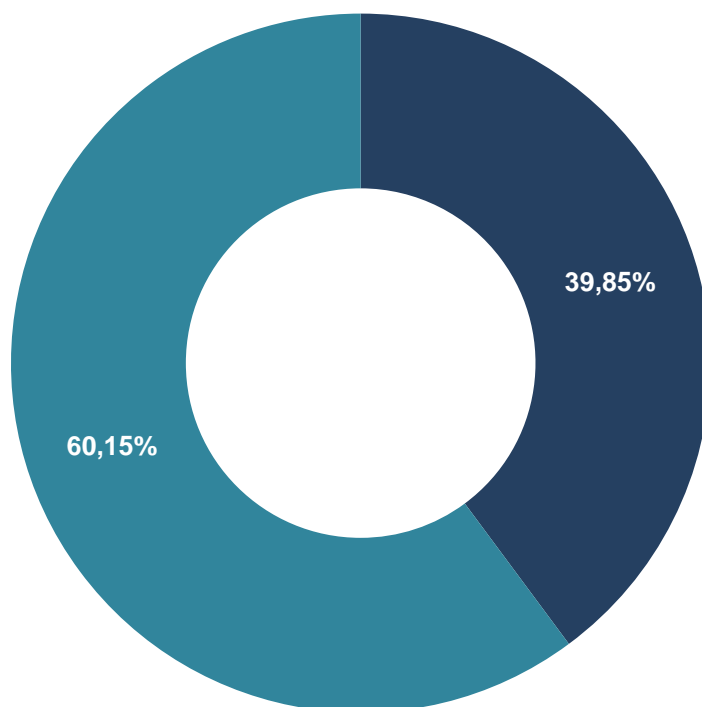


Fonte: Programa Cesta Básica/DCIS/UEFS

Nota-se no Gráfico 3 que o preço da cesta básica ocupou 39,85% do salário mínimo líquido (salário mínimo descontada a contribuição previdenciária de 7,50%), 3,04 pontos percentuais (p.p.) superior ao observado em fevereiro, exigindo que o trabalhador feirense trabalhasse 87 horas e 39 minutos para adquirir a cesta básica, resultando em seis horas e seis minutos a mais de trabalho para comprá-la.



**Gráfico 3 - Participação dos produtos no custo da cesta básica em Feira de Santana-BA em fevereiro de 2026**



■ % da participação da cesta no salário    ■ % restante do salário do trabalhador

Fonte: Programa Cesta Básica/DCIS/UEFS.



## CUSTO DA CESTA BÁSICA E INDICADORES SOCIOECONÔMICOS

### **Instituição de Ensino**

Universidade Estadual de Feira de Santana (UEFS)

### **Instituição Parceira**

Superintendência de Estudos Econômicos e Sociais (SEI)

### **Pró-Reitoria**

Pró-Reitoria de Extensão

### **Departamento**

Departamento de Ciências Sociais Aplicadas

### **Curso**

Ciências Econômicas

### **Programa de Extensão**

Conhecendo a Economia Feirense: Custo da Cesta Básica e Indicadores Socioeconômicos

### **Coordenadora**

Verônica Ferreira Silva dos Santos

### **Vice-Coordenador**

Leandro Batista Duarte

### **Docentes**

Antônio Rosevaldo Ferreira da Silva

Codjo Olivier Sossa

Cleiton Silva de Jesus

Fernanda Oliveira Caires e Caires

Laumar Neves de Souza

### **Discentes**

Arthur Nascimento Ramos

Daniel Augusto Albino Silva dos Santos

Eduardo Emilio Cruz Batista

Kamile Oliveira Santos

Luiz Henrique Vilela Dultra

Maycon Deivid Cardoso Lima

Natalia Couto dos Reis

Paulo Henrique Cruz Brandão

Roberty Maia da Silva

Sueide Santana Linhares

Yasmim Bastos Soares

Yasmin Mota Dos Santos

William Lima Da Silva