



BOLETIM OUTUBRO/2025

CESTA BÁSICA DE FEIRA DE SANTANA REGISTRA NOVA QUEDA E PASSA A CUSTAR 546,28

O valor da ração essencial mínima, definida pelo Decreto-Lei Nº 399, de 30 de abril de 1938, que estabelece 12 produtos alimentares (arroz, feijão, farinha, carne, tomate, banana, óleo, café, leite, açúcar, pão e manteiga) e suas respectivas quantidades, **passou a custar R\$ 546,28 no mês de outubro de 2025**, em Feira de Santana. Este valor representou queda de 1,47% em comparação com o mês de setembro.

Tabela 1 - Custo da cesta básica em Feira de Santana-BA em outubro de 2025

Produto	Preço médio (R\$)	Quantidade	Custo (R\$)	Tempo de Trabalho Necessário	Variação Mensal (%)
Açúcar (kg)	4,02	3 kg	12,06	1h 53min	-0,74
Arroz (kg)	4,42	3,6 kg	15,91	2h 29min	-1,79
Banana-prata (dz)	8,99	7,5 dz	67,43	10h 33min	-6,93
Café moído (250g)	17,62	300 g	21,14	3h 18min	-5,03
Carne (kg)	30,26	4,5 kg	136,08	21h 19min	-1,92
Farinha de mandioca (kg)	6,72	3 kg	20,16	3h 09min	4,51
Feijão (kg)	6,12	4,5 kg	27,54	4h 18min	1,47
Leite Pasteurizado (l)	6,92	6 l	41,52	6h 30min	-4,55
Manteiga (500g)	28,76	750 g	43,14	6h 45min	1,48
Óleo de Soja (900ml)	8,84	900 ml	8,84	1h 23min	0,91
Pão (kg)	15,53	6 kg	93,18	14h 35min	0,98
Tomate (kg)	4,94	12 kg	59,28	9h 17min	0,20
Valor Total			546,28	85h 35min	-1,47

Fonte: Programa Cesta Básica/DCIS/UEFS.



Conforme a Tabela 1, dos doze produtos que compõem a cesta, seis sofreram aumento em seus preços médios. Os produtos que registraram as maiores elevações foram a farinha de mandioca (4,51%), a manteiga (1,48%), e o feijão (1,47%). Os alimentos que tiveram as maiores reduções em seus preços médios foram a banana-prata (-6,93%), o café moído (-5,03%), e o leite (-4,55%).

No mês de outubro a banana-prata foi o produto com a maior redução, este alimento apresentou alta nos últimos dois meses. De acordo com informações da Superintendência de Estudos Econômicos e Sociais da Bahia (SEI,2025), a redução do preço da banana deve-se a dois fatores, o primeiro devido à entrada no mercado da banana oriunda do estado do Ceará, que tem concorrido com a fruta produzida na região do Vale do São Francisco, área que abrange os estados de Bahia e Pernambuco. E o segundo fator está relacionado ao aumento das temperaturas proporcionou uma aceleração no processo de maturação do fruto, levando a um desenvolvimento mais rápido da planta, e conseqüentemente, um aumento no volume de produção.

Verifica-se na Tabela 2 as variações dos preços da cesta básica em Feira de Santana no último trimestre (ago./set./out.) e nos últimos 12 meses (outubro de 2024 a outubro de 2025). Observa-se queda do preço da cesta básica no curto prazo (-3,48%), mas os preços da cesta aumentaram 13,64% ao longo dos últimos 12 meses. Esse cenário de queda no último trimestre amenizou a escalada de preços no ano de 2025.

Ainda conforme a Tabela 2, observa-se que houve redução do preço de seis produtos no último trimestre (tomate, arroz, açúcar, feijão, café moído, e farinha de mandioca), essas reduções proporcionaram queda de 3,48% no preço da cesta básica de Feira de Santana.

Ao se averiguar os últimos 12 meses, ou seja, de setembro de 2024 a setembro de 2025, os preços da cesta básica aumentaram 6,25%. Nesse período, os produtos com as maiores reduções foram o arroz, o açúcar e o feijão. E as maiores altas foram observadas para o café, a carne e o óleo de soja.

Tabela 2 - Variação do custo da cesta básica em Feira de Santana-BA

Produto	Variação trimestral (%)	Variação 12 meses (%)
Açúcar	-6,29	-11,45
Arroz	-15,19	-32,84
Banana-prata	1,12	6,02

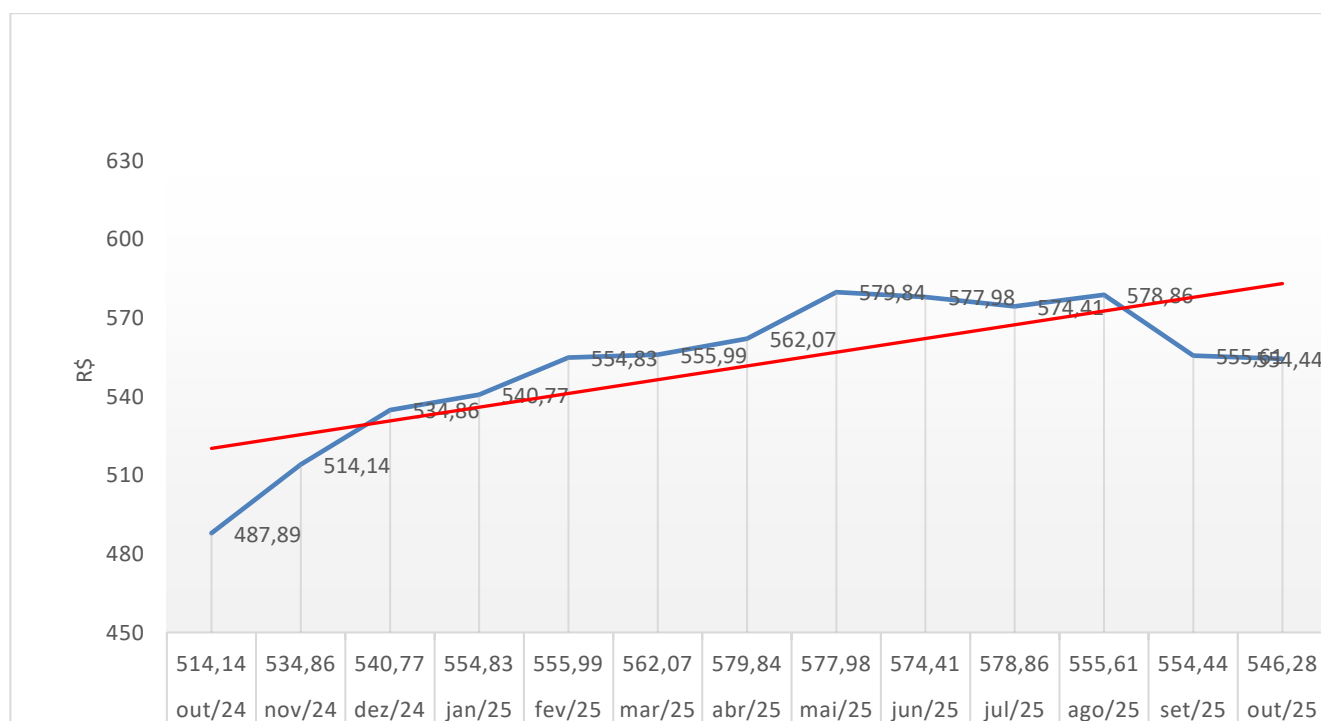


Café moído	-6,75	55,21
Carne	-2,14	8,97
Farinha de mandioca	1,05	-0,59
Feijão	0,15	-6,99
Leite Pasteurizado	-0	-2,26
Manteiga	-1,42	0,94
Óleo de Soja	7,02	10,78
Pão	2,31	4,65
Tomate	-31,48	2,43
Valor total	-5,63	6,25

Fonte: Programa Cesta Básica/DCIS/UEFS.

O Gráfico 1 mostra a trajetória evolutiva dos preços da cesta básica nos últimos 12 meses. Verificam-se movimentos de elevação dos preços a partir de novembro de 2024 a abril de 2025, tendo-se iniciado a trajetória de redução de preço, com um ligeiro repique em julho de 2025.

Gráfico 1 - Evolução do valor da cesta básica em Feira de Santana-BA



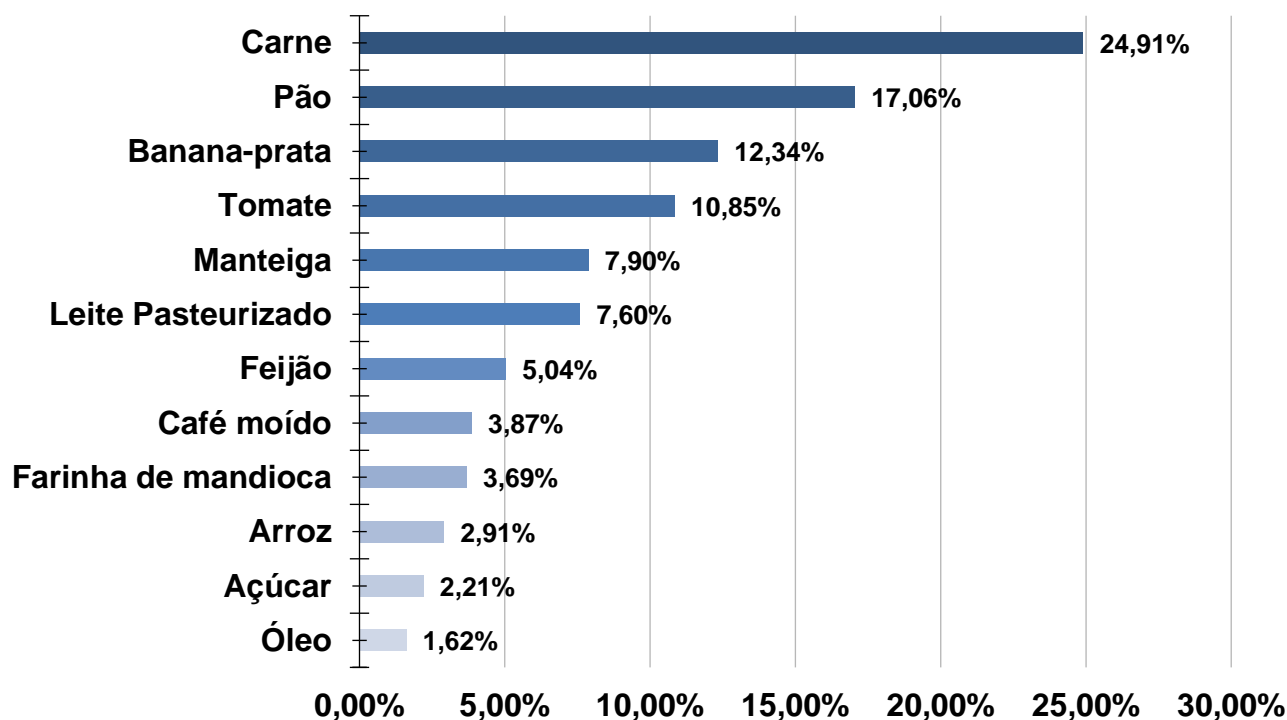
Fonte: Programa Cesta Básica/DCIS/UEFS.



Percebe-se no Gráfico 2 o percentual de gasto de cada alimento no preço da cesta, ou seja, verifica-se a participação percentual de cada alimento (preço médio multiplicado pela quantidade estabelecida de cada produto na cesta) no preço total da cesta. Os produtos que mais pesaram na composição do preço da cesta básica foram a carne, o pão e a banana-prata e os produtos que menos pesaram na cesta foram o arroz, o açúcar e o óleo de soja.

Verifica-se que os gastos com as despesas do café da manhã (pão, manteiga, café, leite e açúcar) totalizaram 38,64% do preço da cesta e a participação relativa do almoço (arroz, feijão, farinha e carne) foi de 36,55% do preço da cesta. Essas duas grandes refeições representaram 75,19% do preço da cesta, sendo que o feirense gastou, em média, R\$ 211,04 (0,78% a menos que em setembro) com o café da manhã e gastou R\$ 199,69 com o almoço (0,83% a menos que em setembro).

Gráfico 2 - Participação dos produtos no custo da cesta básica em Feira de Santana-BA em outubro de 2025



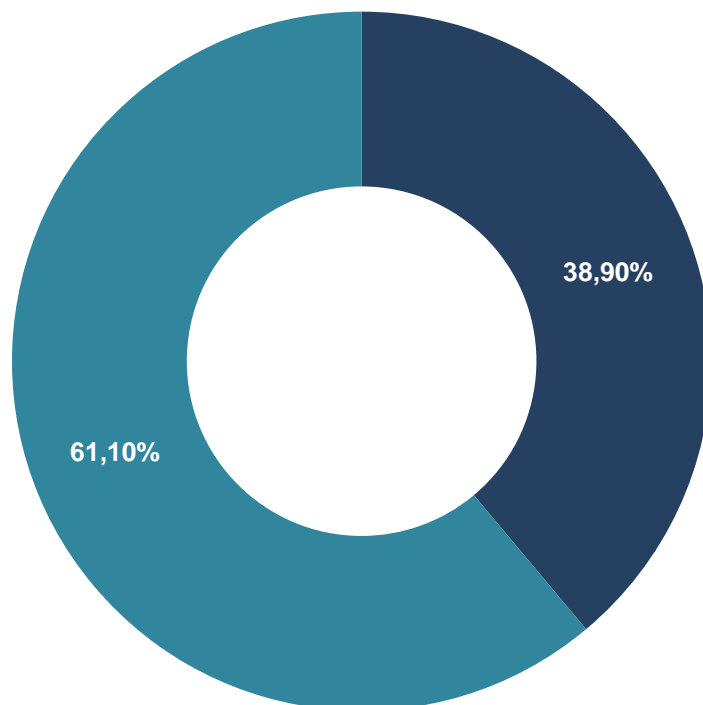
Fonte: Programa Cesta Básica/DCIS/UEFS

Nota-se no Gráfico 3 que o preço da cesta básica ocupou 38,90% do salário mínimo líquido (salário mínimo descontada a contribuição previdenciária de 7,50%), 0,59 pontos percentuais (p.p.) inferior ao observado em setembro, exigindo que o trabalhador feirense trabalhasse 85 horas e 35 minutos para adquirir a cesta básica, resultando em uma hora e



desesete minutos a menos de trabalho para comprá-la.

Gráfico 3 - Participação dos produtos no custo da cesta básica em Feira de Santana-BA em outubro de 2025



■ % da participação da cesta no salário ■ % restante do salário do trabalhador

Fonte: Programa Cesta Básica/DCIS/UEFS.



CUSTO DA CESTA BÁSICA E INDICADORES SOCIOECONÔMICOS

Instituição de Ensino

Universidade Estadual de Feira de Santana (UEFS)

Instituição Parceira

Superintendência de Estudos Econômicos e Sociais (SEI)

Pró-Reitoria

Pró-Reitoria de Extensão

Departamento

Departamento de Ciências Sociais Aplicadas

Curso

Ciências Econômicas

Programa de Extensão

Conhecendo a Economia Feirense: Custo da Cesta Básica e Indicadores Socioeconômicos

Coordenadora

Verônica Ferreira Silva dos Santos

Vice-Coordenador

Leandro Batista Duarte

Docentes

Antônio Rosevaldo Ferreira da Silva

Codjo Olivier Sossa

Cleiton Silva de Jesus

Fernanda Oliveira Caires E Caires

José Caetano de Jesus Filho

Maria Emilia Marques Aldonce

Paulo Nazareno Alves Almeida

Discentes

Arthur Nescimento Ramos

Daniel Augusto Albino Silva dos Santos.

Eduardo Da Silva Santos

Kamile Oliveira Santos

Luiz Henrique Vilela Dultra

Natalia Couto Dos Reis

Paulo Henrique Cruz Brandão

Roberty Maia da Silva

Suede Santana Linhares